

INVESTOR:	Město Šlapanice, Masarykovo nám. 100/7, 664 51 Šlapanice	<div>POParch</div> <div>POParch s.r.o., Volfova 8, 612 00 Brno IČ 04593103</div>
MÍSTO:	Hřbitovní 1700/12, 664 51 Šlapanice, kat. území Šlapanice u Brna [762 792]	
STUPEŇ:	DOKUMENTACE PRO PROVEDENÍ STAVBY	
ODDÍL:	D.1.1 - ARCHITEKTONICKO STAVEBNÍ ŘEŠENÍ	
		SO.01 - STAVEBNÍ ÚPRAVY DS

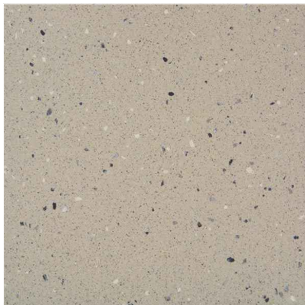


AKCE:




DENNÍ STACIONÁŘ, HŘBITOVNÍ 12




ODPOVĚDNÝ PROJEKTANT: Ing. arch. Marika Pajgrtová		HLAVNÍ INŽENÝR PROJEKTU: Ing. arch. Jan Podešva				
VYPRACOVAL: Ing. arch. Vít Burian						
OBSAH VÝKRESU:	FORMÁT:	A4	ČÍSLO ZAKÁZKY:	2304	Č. VÝKR.	SADA:
	DATUM:	09/2023	MĚŘÍTKO:	-		
	VÝPIS POVRCHOVÝCH MATERIÁLŮ					



OBECNÉ POŽADAVKY

- VEŠKERÉ NÁZVY VÝROBKŮ UVEDENÉ VE SPECIFIKACI VÝROBKŮ OZNAČUJÍ POUZE TECHNICKÝ A CENOVÝ STANDARD VÝROBKU !!!
- PŘED ZAHÁJENÍM VÝROBY JE TŘEBA OVĚŘIT PŘESNÉ ROZMĚRY NA STAVBĚ !!!
- VZORKY PODLAHOVIN A OBKLADŮ BUDOU PŘEDLOŽENY ARCHITEKTOVI A NÁJEMCI K ODSOUHLASENÍ !!!
- VEŠKERÉ NEJASNOSTI KONZULTUJTE S PROJEKTANTEM !!!
- POVRCHY PODLAH BUDOU PROVEDENY TAK, ABY BYLY RESPEKTOVÁNY POŽADAVKY § 16 ODSTAVEC 2 VYHL. ČÚBP Č. 48 1982 Sb., ČSN 74 4505 PODLAHY - SPOLEČNÁ USTANOVENÍ, ČSN 74 4507 ODOLNOST PROTI SKLUZU POVRCHU PODLAH - STANOVENÍ SOUČinitele SMYKOVÉHO TŘENÍ.
- UDÁVANÉ ROZMĚRY OBKLADŮ A DLAŽEB JSOU OSOVÉ VZDÁLENOSTI PŘI POKLÁDCE.
- VE VÝMĚRÁCH VEŠKERÝCH PODLAHOVÝCH POVRCHŮ NENÍ ZAPOČÍTÁN PROŘEZ A PLOCHY SOKLŮ!
- DO DILATACÍ BUDOU VKLÁDÁNY DILATAČNÍ LIŠTY V PROVEDENÍ NEREZ, DO PŘECHODŮ NA JINÉ POVRCHY BUDOU VLOŽENY NEREZOVÉ PŘECHODOVÉ LIŠTY UMÍSTĚNÉ POD DVEŘNÍ KŘÍDLO.
- SPÁRA KERAMICKÝCH OBKLADŮ NEBO SOKLŮ V KOUTU (STĚNY A PODLAHY, STĚNY A STĚNY) A U ZÁRUBNÍ BUDE TMELENA SILIKONOVÝM SPÁROVACÍM TMELEM V BARVĚ SPÁROVACÍ HMOTY.
- V MÍSTĚ, KDE K DLAŽBĚ NEDOBÍHÁ OBKLAD, BUDE PO OBVODU OSAZEN SYSTÉMOVÝ KERAMICKÝ SOKL ZE STEJNÉHO MATERIÁLU JAKO DLAŽBA. POKUD BUDE SOKL ŘEZÁN Z DLAŽDIC (DLAŽBA BEZ SYSTÉMOVÉHO SOKLU), BUDE V. 60 MM A BUDE NA HORNÍ STRANĚ VŽDY PONECHÁNA ORIGINÁLNÍ HRANA DLAŽBY Z VÝROBY !!!
- KERAMICKÉ DLAŽBY BUDOU LEPENY DO FLEXIBILNÍCH LEPÍCÍCH TMELŮ.
- VEŠKERÉ DLAŽBY BUDOU POKLÁDÁNY DLE ZPRACOVANÉHO KLADEČSKÉHO PLÁNU (ZPRACOVANÝ ARCHITEKTEM) !!!
- SPÁROŘEZ KERAMICKÝCH OBKLADŮ BUDE VŽDY NAVAZOvat NA SPÁROŘEZ KERAMICKÉ DLAŽBY.
- PRŮBĚŽNOST SPÁR MEZI KERAMICKOU DLAŽBOU A KERAMICKÝM OBKLADEM STĚN A ZÁROVEŇ U KERAMICKÉ DLAŽBY MEZI NA SEBE NAVAZUJÍCÍMI MÍSTNOSTMI.
- ORIENTACI POKLÁDKY PÁSŮ Z PVC A DALŠÍCH MATERIÁLŮ, U KTERÝCH SE PROJEVÍ SMĚROVOST, URČÍ ARCHITEKT !!!
- ZAKONČENÍ OBKLADŮ A ROHY BUDOU OPATŘENY HLINÍKOVÝMI HRANAMI.
- ZAŘÍZOVACÍ PŘEDMĚTY BUDOU OSAZENY NA OSU NEBO NA SPÁRU OBKLADU POKUD KLADEČSKÝ PLÁN NEURČÍ JINAK.
- ZAŘÍZOVACÍ PŘEDMĚTY BUDOU PO OBVODU UTĚSNĚNY SILIKONEM.

OZNAČ.	SCHÉMA	POPIS												
<div>01</div> <div>p</div>		KERAMICKÁ DLAŽBA												
		ROZMĚR: 300 x 300 mm, tl. 9 mm												
		POPIS: KERAMICKÁ DLAŽBA SLINUTÁ, NEGLAZOVANÁ, POKLÁDKA ORTOGONÁLNĚ NA STŘIH												
		PROTISKLUZNOST: MIN. R9/A												
		KOEFICICENT SMYKOVÉHO TŘENÍ: MIN. 0,6												
		REKTIFIKACE: ANO												
		BAREVNOST: BĚŽOVÁ												
		SPÁR. HMOTA: TMAVĚ BĚŽOVÁ												
		SOKL: SYSTÉMOVÝ, 80 x 298 mm, TL. 9 mm												
		POZNÁMKY: KLADENÍ DLE KLADECÍCH PLÁNŮ												
		BAREVNOST BUDE CO NEJVÍCE PŘIBLIŽENA STÁVAJÍCÍ DLAŽBĚ (V MÍST. 101)!												
		<table><tr><td>104</td><td>105</td><td>110</td><td>124</td><td></td><td>CELKEM</td></tr><tr><td>30,50 m²</td><td>23,70 m²</td><td>1,90 m²</td><td>9,40 m²</td><td></td><td>65,50 m²</td></tr></table>	104	105	110	124		CELKEM	30,50 m²	23,70 m²	1,90 m²	9,40 m²		65,50 m²
104	105	110	124		CELKEM									
30,50 m²	23,70 m²	1,90 m²	9,40 m²		65,50 m²									
<div>02</div> <div>p</div>		KERAMICKÁ DLAŽBA												
		ROZMĚR: 300 x 300 mm, tl. 8 mm												
		POPIS: KERAMICKÁ DLAŽBA SLINUTÁ, NEGLAZOVANÁ, KLADENÁ NA STŘIH												
		PROTISKLUZNOST: MIN. R10/A												
		KOEFICIENT SMYKOVÉHO TŘENÍ: MIN. 0,6												
		REKTIFIKACE: ANO												
		BAREVNOST: BĚŽOVÁ												
		SPÁR. HMOTA: TMAVĚ BĚŽOVÁ												
		SOKL: SYSTÉMOVÝ, 80 x 298 mm, tl. 8 mm												
		POZNÁMKY: KLADENÍ DLE KLADECÍCH PLÁNŮ												
		DLAŽBA BUDE STEJNÉ SÉRIE JAKO DLAŽBA 03/p!												
		<table><tr><td>107</td><td>108</td><td>128</td><td>244</td><td>245</td><td>CELKEM</td></tr><tr><td>16,60 m²</td><td>5,90 m²</td><td>3,00 m²</td><td>17,00 m²</td><td>16,80 m²</td><td>49,30 m²</td></tr></table>	107	108	128	244	245	CELKEM	16,60 m²	5,90 m²	3,00 m²	17,00 m²	16,80 m²	49,30 m²
107	108	128	244	245	CELKEM									
16,60 m²	5,90 m²	3,00 m²	17,00 m²	16,80 m²	49,30 m²									
<div>03</div> <div>p</div>		KERAMICKÁ DLAŽBA PROTISKLUZNÁ												
		ROZMĚR: 300 x 300 mm, tl. 8 mm												
		POPIS: KERAMICKÁ DLAŽBA SLINUTÁ, NEGLAZOVANÁ, KLADENÁ NA STŘIH												
		PROTISKLUZNOST: MIN. R11/A												
		KOEFICIENT SMYKOVÉHO TŘENÍ: MIN. 0,6												
		REKTIFIKACE: ANO												
		BAREVNOST: BĚŽOVÁ												
		SPÁR. HMOTA: TMAVĚ BĚŽOVÁ												
		SOKL: SYSTÉMOVÝ, 80 x 298 mm, tl. 8 mm												
		POZNÁMKY: KLADENÍ DLE KLADECÍCH PLÁNŮ												
		DLAŽBA BUDE STEJNÉ SÉRIE JAKO DLAŽBA 02/p!												
		<table><tr><td>116</td><td></td><td></td><td></td><td></td><td>CELKEM</td></tr><tr><td>11,60 m²</td><td></td><td></td><td></td><td></td><td>11,60 m²</td></tr></table>	116					CELKEM	11,60 m²					11,60 m²
116					CELKEM									
11,60 m²					11,60 m²									

OZNAČ.	SCHÉMA	POPIS														
<div>04</div> <div>p</div>		KERAMICKÁ DLAŽBA														
		ROZMĚR: 200 x 200 mm, tl. 7 mm														
		POPIS: KERAMICKÁ DLAŽBA HUTNĚNÁ, GLAZOVANÁ, MATNÁ, KLADENÁ NA STŘIH														
		PROTISKLUZNOST: MIN. R10B														
		KOEFICIENT SMYKOVÉHO TŘENÍ: MIN. 0,5														
		REKTIFIKACE: ANO														
		BAREVNOST: KRÉMOVÁ, RAL 1015														
		SPÁR. HMOTA: TMAVĚ BÉŽOVÁ														
		SOKL: -														
		POZNÁMKY: KLADENÍ DLE KLADECÍCH PLÁNŮ														
		<table><tr><td>111</td><td>112</td><td>113</td><td>127</td><td>129</td><td>238</td><td>CELKEM</td></tr><tr><td>4,50 m²</td><td>3,60 m²</td><td>3,80 m²</td><td>4,50 m²</td><td>5,50 m²</td><td>4,80 m²</td><td>26,70 m²</td></tr></table>	111	112	113	127	129	238	CELKEM	4,50 m²	3,60 m²	3,80 m²	4,50 m²	5,50 m²	4,80 m²	26,70 m²
111	112	113	127	129	238	CELKEM										
4,50 m²	3,60 m²	3,80 m²	4,50 m²	5,50 m²	4,80 m²	26,70 m²										
<div>05</div> <div>p</div>		KERAMICKÝ OBKLAD														
		ROZMĚR: 100 x 200 mm, TL. 6 mm														
		POPIS: HUTNĚNÝ GLAZOVANÝ KERAMICKÝ OBKLAD, POVRCH LESKLÝ, HLADKÝ														
		REKTIFIKACE: NE														
		BAREVNOST: ŽLUTÁ, ODPOVÍDÁ RAL 1002														
		SPÁR. HMOTA: TMAVĚ BÉŽOVÁ														
		POZNÁMKY: KLADENÍ DLE KLADECÍCH PLÁNŮ														
		<table><tr><td>111</td><td>113</td><td>127</td><td>129</td><td></td><td>CELKEM</td></tr><tr><td>15,30 m²</td><td>13,55 m²</td><td>18,00 m²</td><td>16,00 m²</td><td></td><td>62,85 m²</td></tr></table>	111	113	127	129		CELKEM	15,30 m²	13,55 m²	18,00 m²	16,00 m²		62,85 m²		
111	113	127	129		CELKEM											
15,30 m²	13,55 m²	18,00 m²	16,00 m²		62,85 m²											
<div>06</div> <div>p</div>		KERAMICKÝ OBKLAD														
		ROZMĚR: 100 x 200 mm, TL. 6 mm														
		POPIS: HUTNĚNÝ GLAZOVANÝ KERAMICKÝ OBKLAD, POVRCH LESKLÝ, HLADKÝ														
		REKTIFIKACE: NE														
		BAREVNOST: KRÉMOVÁ, ODPOVÍDÁ RAL 1015														
		SPÁR. HMOTA: TMAVĚ BÉŽOVÁ														
		POZNÁMKY: KLADENÍ DLE KLADECÍCH PLÁNŮ														
		BAREVNOST BUDE SLADĚNA S NAVRŽENOU PŘÍSLUŠNOU KERAMICKOU DLAŽBOU!														
		<table><tr><td>117</td><td>118</td><td>238</td><td></td><td></td><td>CELKEM</td></tr><tr><td>3,75 m²</td><td>3,90 m²</td><td>15,70 m²</td><td></td><td></td><td>23,35 m²</td></tr></table>	117	118	238			CELKEM	3,75 m²	3,90 m²	15,70 m²			23,35 m²		
117	118	238			CELKEM											
3,75 m²	3,90 m²	15,70 m²			23,35 m²											

OZNAČ.	SCHÉMA	POPIS														
<div>07</div> <div>p</div>		KERAMICKÝ OBKLAD														
		ROZMĚR: 200 x 200 mm, TL. 6 mm														
		POPIS: HUTNĚNÝ GLAZOVANÝ KERAMICKÝ OBKLAD, POVRCH MATNÝ, HLADKÝ														
		REKTIFIKACE: NE														
		BAREVNOST: KRÉMOVÁ, RAL 1015														
		SPÁR. HMOTA: DLE BARVY OBKLADU														
		POZNÁMKY: KLAZENÍ DLE KLADECÍCH PLÁNŮ														
		<table><tr><td>107</td><td>108</td><td>116</td><td>128</td><td>244</td><td>245</td><td>CELKEM</td></tr><tr><td>31,50 m²</td><td>13,70 m²</td><td>9,75 m²</td><td>12,80 m²</td><td>3,70 m²</td><td>25,75 m²</td><td>97,20 m²</td></tr></table>	107	108	116	128	244	245	CELKEM	31,50 m²	13,70 m²	9,75 m²	12,80 m²	3,70 m²	25,75 m²	97,20 m²
107	108	116	128	244	245	CELKEM										
31,50 m²	13,70 m²	9,75 m²	12,80 m²	3,70 m²	25,75 m²	97,20 m²										
<div>08</div> <div>p</div>		PVC														
		ROZMĚR: tl. NÁŠLAPNÉ VRSTVY 2 mm, ŠÍŘE ROLE 2000 mm														
		POPIS: HOMOGENNÍ PVC														
		HMOTNOST: max. 2600 g/m²														
		ZÁTĚŽOVÁ TŘ. DLE EN 10874: 34/43														
		PROTISKLUZ: R9														
		BAREVNOST: SVĚTLE HNĚDÁ														
		SOKL: MDF DÝHOVANÁ SOKLOVÁ LIŠTA PROFIL 16x60mm, BARVA LIŠTY MATNÁ BÍLÁ														
		POZNÁMKY: -														
		<table><tr><td>106</td><td>109</td><td>125</td><td>126</td><td>130</td><td>201b</td><td>CELKEM</td></tr><tr><td>15,60 m²</td><td>15,60 m²</td><td>23,70 m²</td><td>2,00 m²</td><td>48,00 m²</td><td>11,60 m²</td><td>116,50 m²</td></tr></table>	106	109	125	126	130	201b	CELKEM	15,60 m²	15,60 m²	23,70 m²	2,00 m²	48,00 m²	11,60 m²	116,50 m²
106	109	125	126	130	201b	CELKEM										
15,60 m²	15,60 m²	23,70 m²	2,00 m²	48,00 m²	11,60 m²	116,50 m²										
<div>09</div> <div>p</div>		PVC														
		ROZMĚR: tl. NÁŠLAPNÉ VRSTVY 2 mm, ŠÍŘE ROLE 2000 mm														
		POPIS: HOMOGENNÍ PVC														
		HMOTNOST: max. 2600 g/m²														
		ZÁTĚŽOVÁ TŘ. DLE EN 10874: 34/43														
		PROTISKLUZ: R9														
		BAREVNOST: KRÉMOVÁ S ŠEDÝMI PRVKY														
		SOKL: MDF DÝHOVANÁ SOKLOVÁ LIŠTA PROFIL 16x60mm, BARVA LIŠTY MATNÁ BÍLÁ														
		POZNÁMKY: -														
		<table><tr><td>117</td><td>118</td><td>237</td><td>241</td><td></td><td>CELKEM</td></tr><tr><td>21,30 m²</td><td>16,50 m²</td><td>9,30 m²</td><td>17,10 m²</td><td></td><td>64,20 m²</td></tr></table>	117	118	237	241		CELKEM	21,30 m²	16,50 m²	9,30 m²	17,10 m²		64,20 m²		
117	118	237	241		CELKEM											
21,30 m²	16,50 m²	9,30 m²	17,10 m²		64,20 m²											

OZNAČ.	SCHÉMA	POPIS												
<div>10</div> <div>p</div>		ČISTÍCÍ ZÓNA - KOBERCOVÁ ROHOŽ												
		ROZMĚR: ŠÍŘE ROLE 2,0 m, TL. 16 mm												
		POPIS: TEXTILNÍ ROHOŽ												
		HMOTNOST VLÁKNA: ±4,6 kg/m²												
		MATERIÁL: 100 % PP VLÁKNO ZATAVENÉ DO PODKLADU Z MĚKČENÉHO PVC												
		BAREVNOST: ŠEDOČERNÝ MELÍR												
		SOKL: SYSTÉMOVÝ, SOKLOVÁ KOBERCOVÁ LIŠTA, VÝŠKA 60 mm												
		POZNÁMKY: ULOŽENÍ V ÚROVNI PODLAHY												
		<table><tr><td>105a</td><td></td><td></td><td></td><td></td><td>CELKEM</td></tr><tr><td>6,90 m²</td><td></td><td></td><td></td><td></td><td>6,90 m²</td></tr></table>	105a					CELKEM	6,90 m²					6,90 m²
105a					CELKEM									
6,90 m²					6,90 m²									
<div>11</div> <div>p</div>		KERAMICKÝ KLINKER PÁSEK												
		ROZMĚR: 290 x 65 mm, TL. 10 mm												
		POPIS: KERAMICKÉ CIHLOVÉ PÁSKY, POVRCH MATNÝ, HLADKÝ												
		REKTIFIKACE: NE												
		BAREVNOST: CIHLOVÁ												
		SPÁR. HMOTA: BÍLÁ, DLE STÁVAJÍCÍ SPÁR. HMOTY												
		POZNÁMKY: MUSÍ ODPOVÍDAT ROZMĚRŮM A BAREVNOSTI STÁVAJÍCÍHO CIHLOVÉHO OBKLADU NA FASÁDĚ!												
		BUDE NAVÁZÁN NA STÁVAJÍCÍ OBKLAD V MÍSTECH, KDE DOJDE POŠKOZENÍ ČI ODSTRANĚNÍ OBKLADU VLIVEM STAVEBNÍCH PRACÍ												
		<table><tr><td></td><td>CELKEM</td></tr><tr><td></td><td>ca. 5,00 m²</td></tr></table>		CELKEM		ca. 5,00 m²								
	CELKEM													
	ca. 5,00 m²													
<div>12</div> <div>p</div>														